

MYVERTICER

GEBRUIKERSHANDLEIDING RVO VOOR ELEKTRICITEIT EN
THERMISCHE INSTALLATIES

COLOFON

MYVERTICER

Gebruikershandleiding RvO voor elektriciteit en thermische installaties

Versie

5.1

1	Inleiding	5
2	Algemene Functionaliteiten	6
2.1	Algemene werking myVertiCer	6
2.1.1	Inloggen	6
2.1.1.1	Inloggen met EHerkenning	6
2.1.2	Navigatie	9
2.1.3	Schermnavigatie hoofdmenu	9
2.2	Algemene functionaliteit van myVertiCer	9
2.2.1	Verplichte velden	9
2.2.2	Algemene foutmeldingen	9
2.2.3	Actieknoppen	10
2.2.4	Zoekvensters	10
2.2.5	Zoekschermen	11
2.2.6	Navigatie door zoekresultaten over meerder pagina's	12
3	Homepage	13
3.1	Welcome (Welkom)	13
3.2	My Messages	13
4	Registration (Registratie)	14
4.1	Search Relations	14
4.1.1	General (algemeen)	15
4.1.2	Bank	15
4.1.3	Visiting address/Invoice address/Postal address	16
4.1.4	Letters	16
4.1.5	History	17
4.2	Search Production Installation	17
4.2.1	Details Production Installation	18
4.2.2	General tab	18
4.2.3	Location	19
4.2.4	Additional info	19
4.2.5	Remarks	20
4.2.6	Verlengen productie-installatie	21
5	Measurements (Meetwaarden)	22
5.1	Search Measurements (Zoek meetwaarden)	22
5.1.1	Measurement details	23
5.1.1.1	Details	23
5.2	Search Measurement Reports (Zoek Meetrapporten)	24
5.2.1	Measurement Report Details	25
	In het detailscherm (klik op icoontje 'Details' vanuit het zoekscherm) kunt u in de tab Units het rendement ('Efficiency') bekijken	25
5.3	Search Correction Proposals (Zoek correctievoorstellen)	25
5.3.1	Correction proposals details	26
5.4	Search Corrections (Zoek correcties)	26
6	Statusoverzicht	27
6.1	Statusoverzicht	27
7	Overzicht T/F -codes	29

1 INLEIDING

Voor u ligt de handleiding van myVertiCer, het E-certificatensysteem van VertiCer. Deze handleiding zal u ondersteunen bij het raadplegen van myVertiCer.

Disclaimer:

Schermvoorbeelden in deze handleiding zijn afkomstig van een testomgeving met volledig fictieve data.

2 ALGEMENE FUNCTIONALITEITEN

2.1 Algemene werking

Systeem algemeen

Eisen aan uw internetbrowser

MyVertiCer wordt enkel en alleen op een chromium gebaseerde browser ondersteund. Dit wil zeggen dat we de werking garanderen van MyVertiCer via browsers zoals:

- Google Chrome
- Microsoft Edge (Chromium edition)
- Opera


VertiCer kan niet garanderen dat de werking bij gebruik van andere browsers correct verloopt. Wij adviseren u om na te gaan of uw internetbrowserversie voldoet aan bovenstaande.

2.1.1 Inloggen

2.1.1.1 Inloggen met EHerkenning

Zakelijke gebruikers die bij VertiCer bekend zijn met hun KvK (Kamer van Koophandelnummer) kunnen inloggen door middel van eHerkenning.

U kunt de applicatie bereiken via onze website www.verticer.eu. U kiest via het menu de pagina "Ketenpartij".



Als u op de geselecteerde pagina bent aangekomen dan vindt u daar algemene informatie en de bij het kopje "Snel zelf geregeld" kunt u de inlog voor RvO vinden.

Snel zelf geregeld

Wilt u gegevens opsturen, inzien of wijzigen?
Kies hiernaast wat u wilt doen en u wordt naar de juiste plek gebracht.



Netbeheerder

Ik vertegenwoordig een (regionale) netbeheerder



Meetbedrijf

Ik vertegenwoordig een geaccrediteerd meetbedrijf



RvO

Ik vertegenwoordig RvO

Acties in MyVertiCer

[Ik wil voorlopige thermische energie meetwaarden inzien](#)



[Ik wil inloggen in MyVertiCer](#)



U doorloopt vervolgens de inlogprocedure van eHerkenning.

EHerkenning

Kies hoe u wilt inloggen

U wilt inloggen bij **CertiQ B.V.** voor **Inloggen MyCertiQ**.
U heeft hiervoor een inlogmiddel nodig van minimaal **betrouwbaarheidsniveau EH2+**.

Maak een keuze ▾

Onthoud mijn keuze

Verder

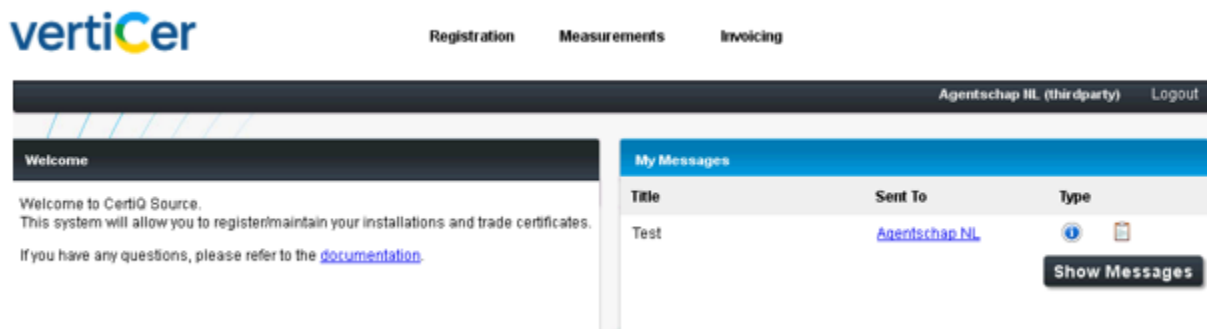
[Annuleren](#)

Na het inloggen met eHerkenning, selecteert u het betreffende account (deze optie is alleen van toepassing wanneer u meerdere accounts heeft).
Daarna klikt u op de knop 'Select'.

Belangrijk!

WANNEER U TIJDENS HET DOORLOPEN VAN DE PROCEDURE BIJ E-HERKENNING PROBLEMEN ONDERVINDT OF U BENT UW GEBRUIKERSNAAM EN/OF WACHTWOORD VERGETEN, NEEMT U DAN CONTACT OP MET UW E-HERKENNINGSMAKELAAR.

Na het succesvol doorlopen van de inlogprocedure wordt de homepage van myVertiCer geopend.



2.1.2 Navigatie

Vanaf het hoofdmenu kunt u de verschillende menu-opties benaderen.

2.1.3 Schermnavigatie hoofdmenu



Home (VertiCer-logo): toont een overzicht van relevante taken;

Registration: functies gerelateerd aan registratie van productie-installaties en het raadplegen van uw relatiegegevens;


Measurements: functies gerelateerd aan het registreren en het raadplegen van meetwaarden, meetberichten en correcties;

Invoicing: lidmaatschapsfacturen productie-installaties

Logout: Beëindigt huidige gebruikerssessie.

2.2 Algemene functionaliteit van myVertiCer

2.2.1 Verplichte velden

Alle velden in de applicatie die verplicht ingevuld moeten worden, worden aangeduid met een asterisksymbool (*). Wanneer u deze velden niet invult, wordt er naast het betreffende veld een foutmeldingssymbool getoond (). Door met de muis over het icoon te bewegen zal de foutmelding worden toegelicht.

2.2.2 Algemene foutmeldingen

Foutmeldingen die niet gerelateerd zijn aan de wijze waarop een specifiek veld is ingevuld, maar die voortkomen uit het niet voldoen aan bepaalde bedrijfsregels, worden onderaan de pagina in het **rood** getoond.

2.2.3 Actieknoppen

Hieronder een toelichting op de diverse actieknoppen in

myVertiCer. VELD	NAAM	BESCHRIJVING
	Find	Opzoeken relaties/productie-installaties, zie volgende paragraaf
	Details	Details sectie vanuit zoekpagina's
	Edit	Wijzigen van gegevens
	Foutmelding	Ga met je cursor over dit icoon voor toelichting op de foutmelding
	Actieknoppen	<p>Worden gebruikt om diverse acties uit te voeren, zoals toevoegen, zoeken, downloaden en valideren van objecten (bijv. productie-installaties of relaties).</p> <p>Voor de meeste actieknoppen wordt standaard naamgeving gebruikt.</p> <p>Search – start een zoekactie in elk zoekscherm;</p> <p>Download – exporteren van zoekresultaten naar een downloadformaat;</p> <p>Select – selecteren van de gekozen optie (meestal vanuit een pop-up);</p> <p>Save – tijdelijke opslag van een registratie (bijv. bij brandstofpercentages);</p> <p>Edit – openen van een scherm in editmodus, vanuit een detailscherm (bijv. voor relaties).</p>

2.2.4 Zoekvensters

De applicatie onderscheidt een aantal zoekschermen voor productie-installaties en relaties. Deze velden zijn te herkennen aan het vergrootglas rechts van het invoerveld. Selecteer het vergrootglas om het zoekvenster te openen.

Producer

Vul de zoekcriteria in, klik op 'Search' en selecteer de regel met de muis.

Find Producer ✖

Relation ID

Producer name

Search **Close**

Relation ID ▾	Producer name ▾
30519	Producer 222

Select

Klik vervolgens op de knop 'Select'; dit sluit de pop-up en het geselecteerde item wordt overgenomen in het invoerveld.

2.2.5 Zoekschermen

Een zoekscherm binnen myVertiCer werkt standaard op de volgende manier:

Vul de zoekcriteria in het zoekgedeelte in en klik op de knop 'Search'. De resultaten die voldoen aan de zoekcriteria worden vervolgens getoond op het scherm. Wanneer het totaal aantal zoekresultaten niet op een pagina past wordt er een paginabalk getoond onderaan het scherm. Deze geeft aan op welke pagina de gebruiker op een bepaald moment is en toont het totaal aantal pagina's.

Bij de meeste zoekschermen kunt u de gevonden resultaten door middel van de knop 'Download' naar een CSV-bestand converteren en downloaden.

Sectie zoekvelden

Search Measurements
 Month: [] Installation EAN Code: [] Producer: []
 Fuel Percentages: [Ether] Status: [All]
 Energy Medium: [All]
 [Reset Form] [Search]

Sectie zoekresultaten

Month	Installation EAN Code	Technology	Quantity	Qualifier	Status	To AGN
Jan 2013	476452134450998111					
Jan 2013	476452134450998111	T050000	740000 (kWh)	Prod	Approved	[Detail Icon]
Dec 2012	230520130000000028	T050000	70000011 (kWh)	Grid	Approved	[Detail Icon]
Dec 2012	230520130000000028	T050000	72000011 (kWh)	Prod	Approved	[Detail Icon]
Dec 2012	230520130000000035	T050000	900011 (kWh)	Grid	Approved	[Detail Icon]
Dec 2012	230520130000000035	T050000	1000011 (kWh)	Prod	Approved	[Detail Icon]
Dec 2012	235201300000000004	T010100	2011 (kWh)	Grid	Approved	[Detail Icon]

[First] [Previous] 1 of 22 [Next] [Last]
 [Download]

In het zoekresultaat kunt u per regel de details opvragen door het 'detail-icoon' uiterst rechts op die regel te selecteren. Dit opent het detailscherm, met daarop aan de linkerkzijde de lijst met eerder gevonden zoekresultaten (shortlist) en rechts de details van het geselecteerde item (detailsectie). Wanneer u een ander item in deze lijst selecteert (met de muis of met pijltjestoetsen), kunt u de details van elk item in de lijst bekijken.

Voorbeeld detailscherm

Sectie zoekvelden

Search Measurements
 Month: [] Installation EAN Code: [] Producer: []
 Fuel Percentages: [Ether] Status: [All]
 Energy Medium: [All]
 [Reset Form] [Search]

Shortlist

Reference	Month
476452134450998111_jan20	Jan 2013
476452134450998111_jan20	Jan 2013
230520130000000028_dec20	Dec 2012
230520130000000028_dec20	Dec 2012
230520130000000035_dec20	Dec 2012
230520130000000035_dec20	Dec 2012
235201300000000004_dec20	Dec 2012

[First] [Previous] 1 of 22 [Next] [Last]

Detailsectie

Details
 Installation EAN Code: 476452134450998111
 Reference: 476452134450998111_jan2013EV
 Month: Jan 2013
 Serial Number: 1
 Quantity: 700000
 Unit: kWh
 Qualifier: Grid
 Status: Approved

In de shortlist staan alle zoekresultaten waarvan in het detailscherm de details bekeken kunnen worden.

2.2.6 Navigatie door zoekresultaten over meerder pagina's

Wanneer het totaal aantal zoekresultaten niet op een pagina past, verschijnt onderaan het scherm een paginabalk. Deze geeft aan op welke pagina de gebruiker op een bepaald moment is en toont het totaal aantal pagina's.



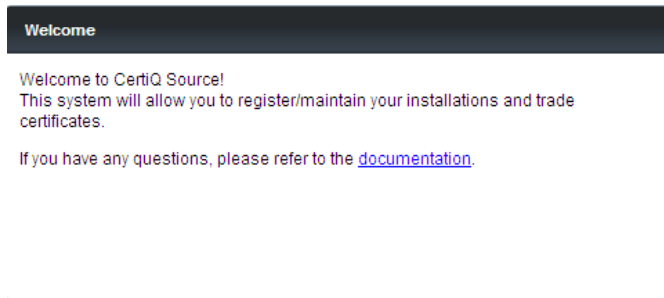
Daarnaast biedt deze balk de volgende navigatiemogelijkheden:

- *First*: navigeer naar de eerste pagina met zoekresultaten;
- *Previous*: navigeer naar de vorige pagina met zoekresultaten;
- *Next*: navigeer naar de volgende pagina met zoekresultaten;
- *Last*: navigeer naar de laatste pagina met zoekresultaten.

3 HOMEPAGE

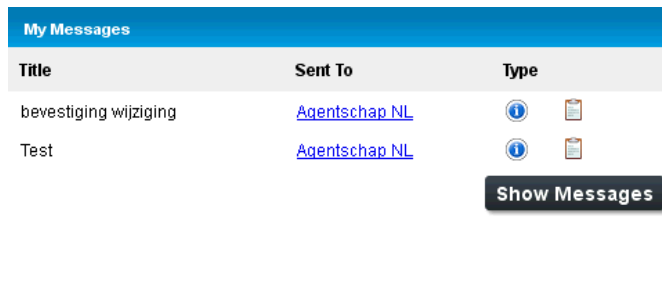
Nadat u bent ingelogd, wordt de homepage geopend. De homepage bestaat uit twee zogenaamde widgets, namelijk 'Welcome' en 'My Messages'.

3.1 Welcome (Welkom)



3.2 My Messages

Hierin worden de laatste ongelezen berichten getoond, zoals bijvoorbeeld een mededeling van VertiCer.



4 REGISTRATION (REGISTRATIE)

Het registratieproces omvat alle processen die te maken hebben met de inschrijving van productie-installaties en het beheer van uw eigen relatiegegevens. De registratie van productie-installaties wordt gedeeltelijk door de netbeheerder en gedeeltelijk door VertiCer uitgevoerd.

Uw relatiegegevens kunt u zelf wijzigen met uitzondering van sommige velden, hiervoor kunt u contact opnemen met de Servicedesk.

4.1 Search Relations

Vanaf dit scherm kunt u de relatiegegevens van het account waarmee u bent ingelogd bekijken en wijzigen. Klik op de knop 'Search' om uw relatiegegevens te vinden.

Search Relation

EAN Relation	<input type="text"/>	Relation ID	<input type="text" value="30000"/>
RECS code	<input type="text"/>	IFS Debtor ID	<input type="text"/>
Trade number	<input type="text"/>	Fiscal number	<input type="text"/>
Name	<input type="text"/>	Relation Type	<input type="text" value="All"/>
Status	<input type="text" value="All"/>	Valid On	<input type="text"/>
Valid From	<input type="text"/>	Valid To	<input type="text"/>
Address	<input type="text"/>	ZIP code	<input type="text"/>
City	<input type="text"/>		

EAN Relation	Relation ID	Relation Type	Name	Valid From	Valid To	Status	
	30000	Third party	RVO	01-01-2008	31-12-2099	Approved	

4.1.1 General (algemeen)

Create or modify a relation

General Bank Visiting Invoice Letters History

Relation Type: Third party Name: * Agentschap NL

Valid From: 01-01-2008 Valid To: 30-12-2099

EAN Relation: Trade number: 33337777

Branch number: Use branch number for authentication?

Relation ID: 30000 Status: Approved

Status comment: Status vanuit conversie ECS->SOURCE

Next Save Unregister Back

- *Relation type*: Third Party (RVO);
- *Name*: naam van de relatie waarmee is ingelogd;
- *Valid from*: datum vanaf wanneer de relatie geldig is;
- *Valid to*: datum tot wanneer de relatie geldig is (deze datum is niet ingevuld, omdat relaties in principe geen einddatum hebben, tenzij de relatie wordt uitgeschreven);
- *EAN Relation*: 13-cijferige EAN-code van de relatie die is ingelogd;
- *Trade number*: dossiernummer Kamer van Koophandel
- *Use brachnumber for authentication*: hier kunt u aangeven of u wilt inloggen met uw vestigingsnummer of niet;
- *Branch number*: vestigingsnummer.

Indien u bij het inloggen gebruik wenst te maken van uw branch number (vestigingsnummer) dan dient het veld 'Branch number' gevuld te zijn met uw vestigingsnummer en het veld 'Use branche number for authentication?' geselecteerd te zijn. Indien dit niet het geval is, dan kunt u een e-mail sturen naar servicedesk@verticer.eu met het verzoek om de gegevens voor u in te vullen.

4.1.2 Bank

Het scherm toont de gegevens van de bankrekening van de relatie. Deze gegevens zijn alleen te wijzigen door de servicedesk van VertiCer.

Create or modify a relation

General Bank Visiting Letters History

Automatic Invoicing IBAN: NL91ABNA0417164300

Account Owner: RVO Reference: Referentienummer

City: Swift Code:

Vat Number: Vat Code: 40

Previous Next Save Back

4.1.3 Visiting address/Invoice address/Postal address

Het visiting address is het bezoekadres. Het scherm biedt de mogelijkheid additioneel een alternatief post- en factuuradres te specificeren. Dit gebeurt door het selecteren van een van de opties achter 'Alternative address' onderaan de pagina. Afhankelijk van de selectie zullen, nadat u op de knop 'Next' geklikt hebt, extra tabbladen zichtbaar worden.

Create or modify a relation

General	Bank	Visting	Letters	History
Gender *	Male	Initials		
Prefix		Last Name *	Contactpersoon	
Company name	RVO	Address *	Hanzelaan 310	
ZIP code *	8017 JK	City *	ZWOLLE	
Country	Netherlands	Telephone *	0886023000	
Fax		Mobile		
E-mail *	emailadres@rvo.nl			
Alternative address <input checked="" type="radio"/> No <input type="radio"/> Invoice address <input type="radio"/> Postal address <input type="radio"/> Both				
<input type="button" value="Previous"/> <input type="button" value="Next"/> <input type="button" value="Save"/> <input type="button" value="Back"/>				

Het invoice address is het factuuradres.

Create or modify a relation

General	Bank	Visting	Invoice	Letters	History
Gender *	Male	Initials			
Prefix		Last Name *	Factuuradres		
Company name		Address *	Postbus 1		
ZIP code *	1111 FF	City *	STAD		
Country	Netherlands	Telephone *	0987654321		
Fax		Mobile			
E-mail	emailadres@rvo.nl				
Alternative address <input type="radio"/> No <input checked="" type="radio"/> Invoice address <input type="radio"/> Postal address <input type="radio"/> Both					
<input type="button" value="Previous"/> <input type="button" value="Next"/> <input type="button" value="Save"/> <input type="button" value="Back"/>					

Het postal address is het postadres. In uw geval is dit adres niet gespecificeerd.

4.1.4 Letters

Dit tabblad toont de e-mails die aan u zijn verzonden. De inhoud van de e-mail kunt u bekijken door te klikken op 'Message'. De eventuele bijlage kunt u inzien door te klikken op de link onder 'Attachments'.

Create or modify a relation

General | Bank | Visting | Invoice | **Letters** | History

Letters for relation RVO

Send on	Subject	Installation	Message	Attachments
06-02-2014 16:02	bevestiging wijziging		Message	Modify relation.pdf

[Previous](#) | [Next](#) | [Save](#) | [Back](#)

4.1.5 History

De tab 'History' toont informatie over de statusovergangen van de relatie. Hier kunt u zien op welke datum u een wijziging heeft gedaan.

Create or modify a relation

General | Bank | Visting | Invoice | **History**

History for relation Agentschap NL

Status	User	Date
Approved	conversie	31-08-2012
Approved	Agentschap NL	02-04-2013
Approved	Agentschap NL	30-05-2013

[Previous](#) | [Back](#)

4.2 Search Production Installation

Zoeken van productie-installaties. Vanaf dit scherm kunt u zowel nog niet goedgekeurde aanmeldingen van productie-installaties inzien als reeds goedgekeurde installaties raadplegen (voor een statusoverzicht van productie-installaties: zie paragraaf 6.1). Om de relatiegegevens van de producent in te kunnen zien, klikt u op de naam van de producent.

Search Production Installation

Installation EAN Code: Approved By: Either:

Producer: Grid operator:

Trader: Status:

Valid From: Valid To:

Valid On: Registration date:

Address: ZIP code:

City: SDE code:

Technology: Measurements have percentages:

Energy medium: Producer name:

[Reset Form](#) | [Search](#)

EAN Maingrid	EAN code	Energy medium	Name	City	Valid From	Valid To	Status	
201620162016111114	20162016000099998	Electricity	Test Jerney Producent KvK (33578)	ARNHEM	01-02-2014	01-01-2019	Approved	
201620162016111114	20162016000099998	Electricity	Test Jerney Producent KvK (33578)	ARNHEM	01-01-2014	01-02-2014	Expired	
20162016000444446	20162016000333337	Electricity	Test Jerney Producent KvK (33578)	ARNHEM	01-01-2014	01-02-2014	Expired	
20162016000444446	20162016000333337	Electricity	Test Jerney Producent KvK (33578)	ARNHEM	01-02-2014	01-01-2019	Approved	
20162016077777778	20162016000050505	Electricity	Test Jerney Producent KvK (33578)	ARNHEM	01-01-2014	01-01-2019	Approved	
201620160010060001	201620160001117776	Heat	Test Jerney Producent KvK (33578)	restgdfhyjg	01-01-2014	01-01-2019	Approved	
201688888888888339	201620160003232323	Heat	Test Jerney Producent KvK (33578)	EQRWT	01-06-2016	01-06-2021	Approved by Grid operat	

[First](#) | [Prev](#) | 1 / 3 | [Next](#) | [Last](#) (records: 16)

[Download](#)

4.2.1 Details Production Installation

De details van een productie-installatie kunt u bekijken door vanuit de zoekresultaten in het zoekscherm op 'Details' (rechtericoontje) te klikken. Voor uitleg over het raadplegen van details in zoekschermen: zie hoofdstuk 2.

4.2.2 General tab

Register Production Installation			
General	Location	Additional info	Remarks
Installation EAN Code	20162016000099998	Producer name	* Test Jerney Producent KvK (33578)
Installation type	Other (e.g. combination of different)	Grid operator	* Test Jerney Grid operator (33571)
Earmark	Combination support	Trader	Test Jerney Trader 7 (33582)
Technology	T050500 (Thermal Internal combus)	Date operational	* 01-01-2014
Valid From	* 01-02-2014	Valid To	* 01-01-2019
Own use	<input type="checkbox"/>	Energy medium	Electricity
Capacity	* 50.0 MW	Useful heat	<input type="checkbox"/>
EAN Maingrid	201620162016111114	Referenced production installation	
Status	Approved		

- *EAN installation*: 18-cijferige EAN-code van de installatie;
- *Producer name*: naam van de producent (eigenaar) van de installatie;
- *Installation type*: type installatie; beschrijft hoe deze installatie energie produceert;
- *Grid Operator*: naam van de netbeheerder op de locatie waar de installatie is aangesloten op het net;
- *Earmark*: geeft informatie over de subsidie, indien van toepassing. Dit kenmerk komt op de uit te geven certificaten te staan;
- *Trader*: de handelaar op wiens account de uitgegeven certificaten worden geboekt
- *Technologie*: zoals 'wind', 'zon', 'water' en 'thermal' (biomassa); zie 'Overzicht T/F-codes' (hoofdstuk 7);
- *Date operational*: de datum waarop de installatie in werking is gesteld;
- *Valid from*: de ingangsdatum van de inschrijving van de installatie bij VertiCer;
- *Valid to*: de einddatum van de inschrijving van de installatie bij VertiCer;
- *Own use*: geeft aan of er sprake is van eigen verbruik. Is 'Own use' niet aangevinkt, dan betekent dit dat er sprake is van alleen netlevering en worden alleen de grid-meetwaarden ingestuurd door de netbeheerder. Is 'Own use' wel aangevinkt, dan worden ook de prod-meetwaarden door de netbeheerder ingestuurd;
- *Capacity*: de maximale productiecapaciteit van de productie-installatie;
- *EAN Maingrid*: de EAN-code van de netaansluiting; alleen verplicht als er op één netaansluiting meerdere productie-installaties zijn aangesloten;
- *Referenced production installation*: de EAN-code van de productie-installatie die 'gekoppeld' is aan deze productie-installatie (dit geldt alleen voor electricity in combinatie met heat)
- *Status*: status van het Verzoek tot Vaststelling. (Een statusoverzicht van productie-installaties is opgenomen in paragraaf 6.1).

4.2.3 Location

Hier wordt het locatie-adres van de productie-installatie getoond.

Register Production Installation

General	Location	Additional info	Remarks
Please fill in a complete address and/or a complete location			
Address	Utrechtseweg 310	ZIP code	6800 AS
City	ARNHEM	Country	Netherlands
Longitude		Latitude	
Coordinates code	All		

4.2.4 Additional info

In het tabblad 'Additional Info' vindt u onder andere informatie over het type certificaten dat er voor de installatie in kwestie uitgegeven kan worden. Het tonen van het veld 'Fuel group' is afhankelijk van het gekozen 'Installation Type' (tab 'General').

Register Production Installation

General	Location	Additional info	Remarks
Certificate type *	<ul style="list-style-type: none"> Disclosure certificate GO renewable electricity GO renewable heat GO cogeneration Cogeneration certificate 	Uses ICS	<input checked="" type="checkbox"/>
Fuel group *	<ul style="list-style-type: none"> BMM (AVI) Municipal waste fossil Brown coal BGM BGO BGZ 	Gasification capable	<input type="checkbox"/>
Docuware ID	34567	Measurement protocol defined	<input checked="" type="checkbox"/>
		VTV received?	<input checked="" type="checkbox"/>
		Digitally signed	<input type="checkbox"/>
		Subsidy info requested	<input type="checkbox"/>
		SDE code	

- **Certificate type:** het type certifica(a)t(en) dat voor deze installatie uitgegeven wordt;
- **Fuel group:** de fuel group(s) die bij deze productie-installatie gebruikt worden.
- **RECS certified:** indien aangevinkt, voldoet de installatie aan de normen en eisen van de RECS. De vermelding 'RECS' staat in dit geval op de uitgegeven certificaten;
- **Uses ICS:** indien aangevinkt, kunnen er labels toegevoegd worden bij het specificeren van brandstofpercentages;
- **Gasification capable:** geeft aan of er sprake kan zijn van vergassing. Dit heeft invloed op de beschikbare velden bij het specificeren van brandstofpercentages.
- **Measurement protocol defined:** geeft aan of er een meetprotocol is ingediend voor de productie-installatie en of er meetrapporten ingediend moeten worden.
- **VTV received:** hiermee wordt aangegeven of het Verzoek tot Vaststelling bij het Goedkeuringsorgaan is ingediend.
- **Digitally signed:** geeft aan of het Verzoek tot Vaststelling digitaal ondertekend is. (Alleen van toepassing indien de installatie geregistreerd is via het externe webformulier, of wanneer een bestaande producent een uitbreiding van een productie-installatie aanvraagt via myVertiCer);

- *Subsidy info requested*: indicator of de producent een subsidiebeschikking heeft aangevraagd. (In geval van AVI's moet een meetprotocol zijn ingediend.)
- *SDE code*: Code voor Stimulering Duurzame Energieproductie (SDE). Hier kan de producent optioneel het nummer van de beschikking invullen die is afgegeven doorRVO.

4.2.5 Remarks

Afhankelijk van de gebruikersrol kunnen hier eventuele opmerkingen geplaatst worden. Na goedkeuring (status 'Approved') kunnen er geen wijzigingen meer worden toegevoegd.

LET OP: de remarks zijn ook zichtbaar voor de producent, als een inschrijving definitief is.

Register Production Installation

General	Location	Additional info	Remarks
---------	----------	-----------------	---------

Producer Remarks

Grid Operator Remarks

CertiQ Remarks

Gegevens van productie-installaties met de status '**Approved**' kunnen **NIET** meer worden gewijzigd (alleen wanneer sprake is van een wijziging van de handelaar of in geval van een contractovername). Dit betekent dat er bij wijzigingen (niet zijnde een hanelarswijziging of contractovername) altijd een nieuwe aanmelding moet worden gedaan en de aanvraag opnieuw behandeld moet worden. Deze actie kan alleen door VertiCer of door de producent in gang gezet worden.

4.2.6 Verlengen productie-installatie

Een productie-installatie wordt voor een periode van vijf jaar ingeschreven. Na deze periode kan de inschrijfperiode wederom met vijf jaar worden verlengd en herhaald. Het verlengen van de productieverklaring is niet meer dan een wijziging van de einddatum van van de inschrijving van een bestaande productie-installatie. Tevens is dit bedoeld om te controleren of de gegevens waarmee de installatie is ingeschreven nog actueel zijn.

Wanneer de inschrijfperiode van de productie-periode verlengd moet worden, krijgt de producent van VertiCer bericht. Via de knop 'Extend' (deze knop is alleen zichtbaar voor producenten en voor VertiCer) kan het Herverzoek tot Vaststelling in gang gezet worden. Vervolgens wordt eenzelfde productie- installatie aangemaakt met de status 'Waiting for Approval'.

Deze nieuwe productie-installatie krijgt een ingangsdatum gelijk aan de einddatum van de bestaande inschrijving en krijgt de status 'Waiting for Approval'.

De bestaande installatie behoudt de status die het heeft op het moment van verlenging. Dit kunnen de statussen 'Approved' (als de aanvraag tot verlenging tijdig is ingediend) of 'Expired' (als de geldigheidsperiode van de bestaande productie-installatie reeds verstreken is en het verzoek tot verlenging na die datum is ingediend) zijn. Tot het moment dat de verlenging helemaal rond is (d.w.z. de status 'Approved' heeft gekregen), behoudt de bestaande installatie de status die het heeft op het moment van verlenging. Dit kunnen de statussen 'Approved' (als de aanvraag tot verlenging tijdig is ingediend) of 'Expired' zijn (als de geldigheidsperiode van de bestaande productie-installatie reeds verstreken is en het verzoek tot verlenging na die datum is ingediend).

Register Production Installation

General		Location	Additional info		Remarks
EAN code *	1111111111111111153		Producer Name *	Mirjam test1	
Installation type	Only biogas from ferr		Grid Operator *	Mirjam netbeheerder	
Earmark	Production support		Trader *	Mirjam handelaar	
Technology	T050500 (Thermal Int.)		Date operational *	01-02-2011	
Valid From *	01-06-2011		Valid To *	01-06-2016	
Own use	<input checked="" type="checkbox"/>		Capacity *	0.006 MW	
EAN Maingrid	1111111111111111146		Status	Approved	

LET OP: bij een verlenging kan de netbeheerder de EANcode veranderen. Dat betekent dat vanaf de datum van de verlenging de meetgegevens uitgevraagd moeten worden op de nieuwe EANcode.

5 MEASUREMENTS (MEETWAARDEN)

Het menu 'Measurements' (meetwaarden) omvat alle processen die te maken hebben met meetwaarden en correcties op meetwaarden.

De geregistreerde meetwaarden zijn ook zichtbaar voor de producent. Daarnaast kan de producent zelf de brandstofpercentages invoeren.

5.1 Search Measurements (Zoek meetwaarden)

In dit submenu kunt u zoeken op (verwerkte) meetberichten, dat wil zeggen de meetwaarden.

Search Measurements

Month Reference
 Installation EAN Code Producer ✖
 Fuel Percentages Status
 Energy Medium

Month	Installation EAN Code	Technology	Quantity	Qualifier	Status	To AGNL	
Mar 2013	310520133105201306	T050500	102 (kWh)	Grid	Rejected		
Mar 2013	310520133105201306	T050500	202 (kWh)	Prod	Rejected		
Mar 2013	310520133105201313	T010000	100002 (kWh)	Grid	Processed	2013-05-31	
Mar 2013	310520133105201399	T050000	150002 (kWh)	Grid	Approved		
Mar 2013	420520134205201308	T050000	600000002 (kW)	Grid	Parked		
Mar 2013	420520134205201308	T050000	650000002 (kW)	Prod	Parked		

5.1.1 Measurement details

Toont de details van de geselecteerde meetwaarde uit het zoekscherm (via het icoontje 'Details' vanuit het zoekscherm).

5.1.1.1 Details

De tab 'Details' toont de details van de meetwaarde, zoals deze is ingestuurd.

Wanneer de status 'Processed' is, dan wordt het veld 'To AGNL' gevuld met de datum waarop de meetwaarden zijn doorgegeven aan RVO. (in het veld 'Subsidy document ID' wordt de referentie van het bericht waarin de gegevens zijn doorgegeven getoond).

LET OP: Als de meetwaarden de status 'Processed' hebben, maar het veld 'To AGNL' is niet gevuld, dan betekent dit dat de gegevens niet door u worden uitgevraagd.

Reference	Month	Details			
310520133105201306_mrt2C	Mar 2013				
310520133105201306_mrt2C	Mar 2013				
310520133105201313_mrt2C	Mar 2013	Installation EAN Code	310520133105201313	Reference	310520133105201313_mrt2013
310520133105201399_mrt2C	Mar 2013	Month	Mar 2013	Serial Number	1
420520134205201308_mrt2C	Mar 2013	Quantity	100002	Unit	kWh
420520134205201308_mrt2C	Mar 2013	Qualifier	Grid	Status reason	
420520134205201308_mrt2C	Mar 2013	Status	Processed	To AGNL	2013-05-31
420520134205201308_mrt2C	Mar 2013	Subsidy document ID	CQ2SN201305311419T1		

15 of 87338

5.2 Search Measurement Reports (Zoek Meetrapporten)

In dit scherm kunnen de meetrapporten voor onder andere afvalverbrandings- (AVI)-installaties worden gezocht.

Er kan op een specifieke productie-installatie worden gezocht, maar door hier '%' in te voeren worden de rapporten van alle productie-installaties getoond.

Meetrapporten met de status 'Approved' zijn goedgekeurd, dat wil zeggen dat alleen deze Units geldig zijn.

Search Measurement Reports

Type: Installation EAN Code: *

Month: Date of Receipt:

Docuware ID:

Installation EAN Code	Month	Date of receipt	Docuware ID	Type	Status
180520161805201608	Jan 2016	06 May 2016	9	AVI	Approved
20162016000099998	May 2016	15 Jun 2016	234567	AVI	Waiting for Input
20162016000033337	Jan 2015	01 Apr 2015	43567	AVI	Approved
20162016000033337	Feb 2015	01 Apr 2015	43567	AVI	Approved
20162016000033337	Mar 2015	01 Apr 2015	43567	AVI	Approved
20162016000033337	Apr 2015	16 Oct 2015	43567	AVI	Approved
20162016000033337	May 2015	16 Oct 2015	43567	AVI	Approved

(records: 387)

5.2.1 Measurement Report Details

In het detailscherm (klik op icoontje 'Details' vanuit het zoekscherm) kunt u in de tab Units het rendement ('Efficiency') bekijken.

EAN Code	Month
180520161805201608	Jan 2016
20162016000099998	May 2016
20162016000033337	Jan 2015
20162016000033337	Feb 2015
20162016000033337	Mar 2015
20162016000033337	Apr 2015
20162016000033337	May 2015

1 / 56

Process Units

#	Quantity (MWh)	Efficiency (%)
1	372.00	5.00

Editing units for a Measurement Report is only possible if you have the correct role and the status of the report is 'New', 'Waiting for Input' or 'Initially Approved'.

5.3 Search Correction Proposals (Zoek correctievoorstellen)

In dit submenu kunt u zoeken naar ingediende correctievoorstellen. Voor een overzicht van de verschillende statuses die correctievoorstellen kunnen hebben: zie paragraaf 6.1.

Search Correction Proposals

Requestor Installation EAN Code

Start Date End Date

Docuware ID Status

Month	Qualifier	Quantity	Actual Quantity	Date	Corrected Quantity	Status	EAN code	Docuware ID
Jan 2013	GRID	150.0	300.0	31-05-2013	300.0	Approved	310520133105201399	555
Feb 2013				31-05-2013	Fuel	Processed	310520133105201306	45
Jan 2013				31-05-2013	Fuel	Processed	310520133105201306	46
Mar 2013	GRID	0.152	10.0	31-05-2013	10.0	Processed	310520133105201306	47
Jan 2013	GRID	100.0	200.0	31-05-2013	200.0	Processed	310520133105201313	333
Apr 2013				31-05-2013	Fuel	Processed	310520133105201306	555

5.3.1 Correction proposals details

In het detailscherm van de Correction Proposals kunt u de details van het correctievoorstel zien, waaronder de oorspronkelijke of meest recente meetwaarde (veld 'Quantity') en de voorgestelde gecorrigeerde meetwaarde (veld 'Corrected Quantity'), de reden van de correctie en de periode waarop de correctie betrekking heeft.

Correction Proposal

Installation EAN Code 470320124701201312

Reason

* van 701 naar 702

Measurement		Correction			
Month	Qualifier	Quantity	Corrected Quantity	Trader	Status
Dec 2012	PROD	690.0 MWh	* 702.0 MWh	Trader 222	Processed

[Back](#)

5.4 Search Corrections (Zoek correcties)

Als het correctieverzoek de definitieve status 'Processed' heeft, dan is de berekening van de correctie terug te vinden in het scherm 'Search Corrections'.

Search Corrections

Installation EAN Code Start Date

End Date

Month	Type	EAN Code	Status	Corrected Quantity	Fuel	Technology	Trader	Labels
Dec 2012	Own use	470320124701201312	Processed	29.64 MWh	Verwerkt hout	Thermal Unspecifec	Trader 222	
Dec 2012	Regular	470320124701201312	Processed	370.5 MWh	Verwerkt hout	Thermal Unspecifec	Trader 222	
Dec 2012	Own use	470320124701201312	Processed	-29.07 MWh	Verwerkt hout	Thermal Unspecifec	Trader 222	
Dec 2012	Regular	470320124701201312	Processed	-370.5 MWh	Verwerkt hout	Thermal Unspecifec	Trader 222	
Dec 2012	Own use	470320124701201312	Processed	29.07 MWh	Verwerkt hout	Thermal Unspecifec	Trader 222	
Dec 2012	Regular	470320124701201312	Processed	370.5 MWh	Verwerkt hout	Thermal Unspecifec	Trader 222	
Dec 2012	Own use	470320124701201312	Processed	-0.563 MWh	Verwerkt hout	Thermal Unspecifec	Trader 222	

6 STATUSOVERZICHT

6.1 Statusoverzicht

In onderstaande overzichten worden de statussen in myVertiCer getoond.

Productie-installaties (Production Installations)	
Status	Toelichting
Waiting for Approval	Aanmelding die is gedaan (door de producent of relatiebeheerder) maar nog niet door de netbeheerder geaccordeerd is
On Hold	In behandeling bij de netbeheerder
Approved by gridoperator	Geautoriseerd door netbeheerder, maar nog niet geautoriseerd door VertiCer
Approved	Inschrijving die is goedgekeurd door netbeheerder en VertiCer
Expired	Inschrijving waarvan de einddatum gepasseerd is (verlopen is)
Initially Rejected	Inschrijving die is geautoriseerd door de netbeheerder en door één medewerker van VertiCer geautoriseerd is om afgewezen te worden
Rejected	Inschrijving die is geautoriseerd door de netbeheerder en door VertiCer is afgewezen
Initially Blocked	Inschrijving die status Approved had en door één medewerker van VertiCer geautoriseerd is om geblokkeerd te worden
Blocked	Inschrijving die status Approved had en door VertiCer is geblokkeerd
Initially Permanently Blocked	Inschrijving die status Approved had en door één medewerker van VertiCer geautoriseerd is om permanent geblokkeerd te worden
Permanently Blocked	Inschrijving die status Approved had en permanent is geblokkeerd
Initially Terminated	Inschrijving die status Approved had en door één medewerker van VertiCer is geautoriseerd is om uitgeschreven te worden
Terminated	Inschrijving die is uitgeschreven

Meetwaarden (Measurements)	
Status	Toelichting
Approved	Meetbericht door VertiCer goedgekeurd
Rejected	Meetbericht door VertiCer afgekeurd
Parked	Meetwaarden die niet door de plausibiliteitstoets van VertiCer zijn gekomen; het meetbericht moet alsnog handmatig worden goedgekeurd of afgekeurd door de netbeheerder
Processed	Meetwaarden waarvoor certificaten zijn uitgegeven

Correcties (Correcties)	
Status	Toelichting
New	Correctievoorstel opgevoerd door VertiCer
Waiting for approval	Correctievoorstel opgevoerd door netbeheerder
Initially approved	Correctievoorstel door één medewerker van VertiCer geautoriseerd
Approved	Correctievoorstel is goedgekeurd
Rejected	Correctievoorstel is afgekeurd

7 OVERZICHT T/F -CODES

T code	F code	Soort installatie
T010100	F01040100	Zonne-energie
T020001	F01050100	Wind energie op land
T020002	F01050100	Wind energie op zee
T030100	F01050200	Waterkracht
T040100	F01050200	Getijde energie
T050000	NTA	Biomassa verschillende NTA codes
T050000	F01010101	Biomassa Mengstromen (AVI)
T050500	F01030300	Zuiver biogas
T050500	F01030100	Stortgas
T050500	F01030200	Rioolwaterzuiveringsgas

NTA
F01010000
F01010101
F01010201
F01010300
F01010301
F01010302
F01010400
F01010500
F01020000
F01020200
F01020300
F01020302
F01020303
F01020400